

دستگاه هیدروفیشیال اسمارت آیس بلو آنالیز پوست هوشمند

2021



معرفی هند پیس های دستگاه جدید هیدروفیشیال هفت کاره مدل

SMART ICE BLUE

7 IN 1 NEW HYDRA

مانیتور تبلت ۱۰ اینچ دوربین ۱۲ مگا

بیکسل سیستم عامل ویندوز



معرفی درمانهای دستگاه هیدروفیشیال اسمارت آیس بلو آنالیز پوست هوشمند ۲۰۲۱

توضیحات	درمان توسط دستگاه	عارضه پوستی
<p>این دستگاه با بهره گیری از تکنولوژی هوش مصنوعی و دوربین ۱۲ مگا پیکسل قادر به آنالیز پوست و ارائه نتیجه دقیق می باشد . ۸ آیتم به صورت کامل در این دستگاه مورد بررسی قرار می گیرد که شامل : چین و چروک ، منافذ ، جای جوش ، جای لک ، زبری پوست ، میزان چربی ، حساسیت، رطوبت و آکنه.</p> <p>- دوربین ۱۲ مگا پیکسل - تکنولوژی عکسبرداری سه طیف - دارای تبلت ۱۰ اینچ تاچ با سیستم عامل تحت ویندوز ۱۰</p>	<p>آنالیز پوست (تصویر -۱) (تصویر -۱۱)</p>	<p>تشخیص چین و چروک شناسایی جای جوش شناسایی لک پوست شناسایی زبری پوست میزان چربی پوست میزان حساسیت پوست</p>
<p>یکی از بهترین لایه بردارهای مکانیکی و شیمیایی جهت لایه برداری و حذف پوست اضافه (لایه شاخی و سلولهای مرده) و با استفاده از محلولهای مورد نیاز در این زمینه می باشد . اساس لایه برداری برپایه مکش مواد می باشد.</p>	<p>میکرودرم / رطوبت رسانی توسط مایع داخل میکرودرم (تصویر -۲)</p>	<p>کدری پوست جوش سرسیاه بهبود چربی زائد پوست الاینده محیطی و بقایای مواد ارایشی</p>

این محلولها از خشکی پوست در حین لایه برداری عمیق جلوگیری می کند.	سلولهای مرده (لایه شاخی)
	خشکی پوست

توضیحات	درمان توسط دستگاه	عارضه پوستی
این دستگاه با قابلیت ۲۷ هزار ویبره التراسونیک در هر ثانیه به بافت های زیرین پوست نفوذ کرده و منجر به افزایش فضا بین سلولهای پوست می شود.	اسکرابر / درما اف (تصویر - ۳)	کدری پوست
		جربی مازاد پوست
		سلولهای مرده (لایه شاخی)
با نفوذ امواج رادیو فرکانسی و ایجاد گرما در لایه درم موجب تحریک سلولهای برای تولید کلاژن می شود در نتیجه کمک به قوام پوست می گردد.	RF رادیو فرکانسی (تصویر - ۴)	شلی پوست
		افتادگی پوست
		غیغب
یکی از مواردی که باعث برتری این دستگاه می گردد وجود بطری که با خاصیت اسیدی منجر H2O2 به کم رنگ شدن لک های پوستی می شود.	H2o2	لک و تیرگی پوست
		لک ناشی از آفتاب سوختگی و جوش

نتیجه استفاده از آن افزایش چند

برابری میزان جذب مواد پوست ،
افزایش سرعت جذب انواع سرم های
ویتامینه ، سرم های مغذی، کوکتل و...
می باشد.

التراسونیک
(تصویر - ۵)

پوست خشک

التهاب پوستی

پیری پوست

سوختگی پوست (آفتاب
سوختگی)

الاینده های محیطی

خطوط دور چشم ، لب و
پیشانی

معرفی درمانهای دستگاه هیدروفیشیال اسمارت آیس بلو آنالیز پوست هوشمند ۲۰۲۱

توضیحات	درمان توسط دستگاه	عارضه پوستی
<p>این پروب که به پروب مبدل یون نیز معروف است. یونهای هیدروژن و اکسیژن را از آب جدا کرده و تفنگ اسپری، مایع اصلی را به مولکولهای آبرسانی و مواد مغذی پوست تبدیل خواهد کرد. با استفاده از یون هیدروژن کلرید، پوست مواد مغذی را راحت جذب کرده، فرایند اکسیداسیون پوست را متوقف کرده، جلوه ای زیبا و درخشان به پوست می دهد.</p>	<p>اسپری پاشش</p>	<p>فرایند اکسیداسیون (کمبود اکسیژن پوست)</p>
		<p>خشکی پوست</p>
		<p>تیرگی پوست</p>
		<p>کمبود ویتامین</p>
<p>این هندپیس با بهره گیری از تکنولوژی گرمایشی و سرمایشی باعث التیام پوست و کاهش قرمزی پوست می شود از سوی دیگر باعث ایجاد پوستی شاداب وبدون افتادگی میشود.</p>	<p>چکش سرد COLD/hot و گرم (تصویر -۶)</p>	<p>ماساژ پوست</p>
		<p>رنگدانه های پوستی</p>
		<p>عدم خونرسانی مناسب</p>
		<p>تیرگی پوست</p>
		<p>چین و چروک پیری زودرس</p>
		<p>باز کردن منافذ</p>

بازہ دمایی چکش سرد دستگاہ
از منفی ۱۰ تا ۰ و دمایی چکش
گرم

۰ تا ۴۰

بستن منافذ

خونرسانی مناسب

Face recognition quick login



The image shows a user interface for face recognition login. On the left, there is a 3D wireframe model of a human head with a glowing eye and a rectangular frame around the face. On the right, there is a registration form with fields for: "会员姓名" (Member Name) with the value "skyim", "联系方式" (Contact Information) with the value "18124267387", "会员性别" (Member Gender) with a dropdown menu set to "男" (Male), "出生日期" (Date of Birth) with a date picker, and "地址" (Address) with a text input field. A small video window shows a person's face. At the bottom, there are buttons for "注册" (Register), "拍照" (Take Photo), and "确定" (Confirm).

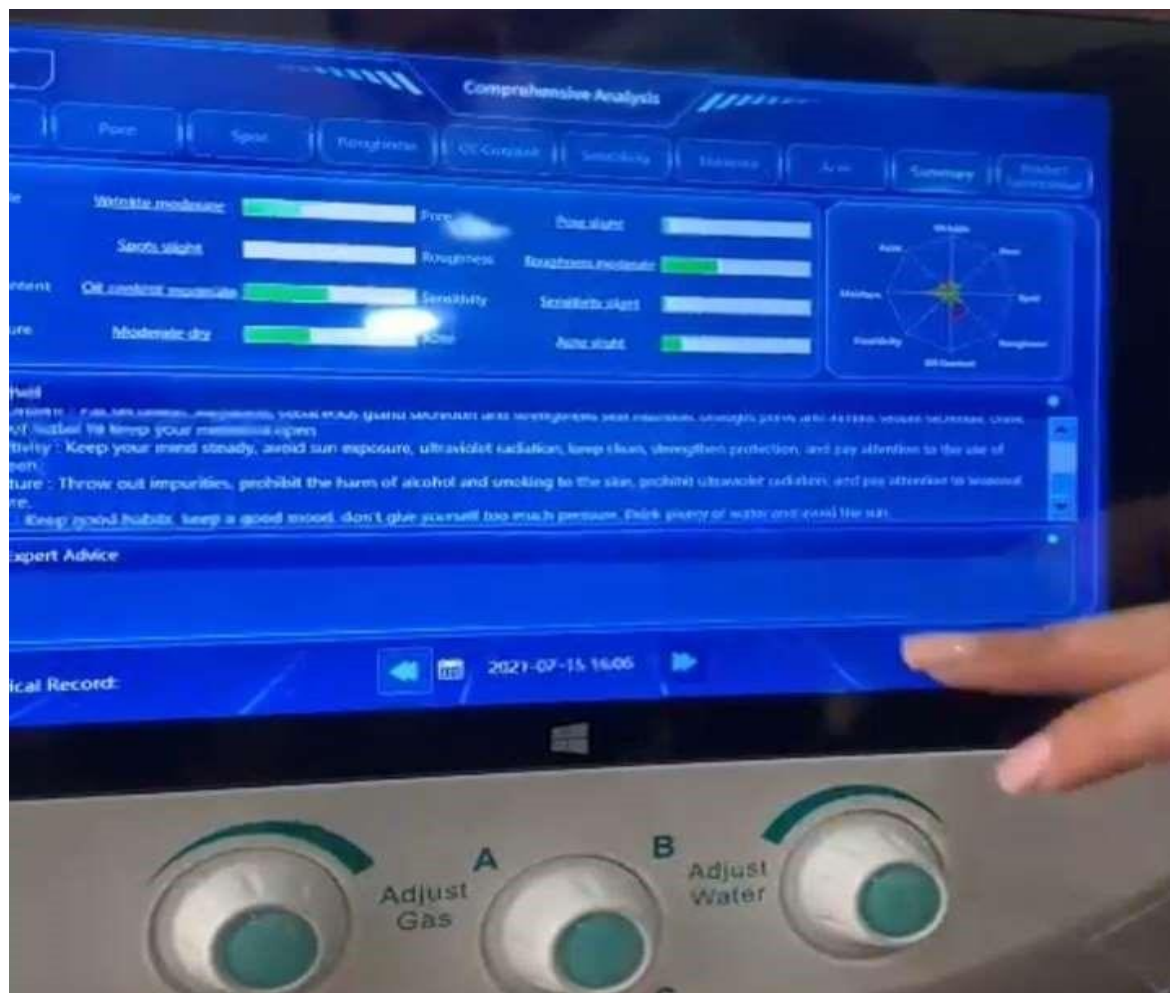
Face recognition function-quickly enter information, one-click login with face scanning.

全面检测 Comprehensive testing

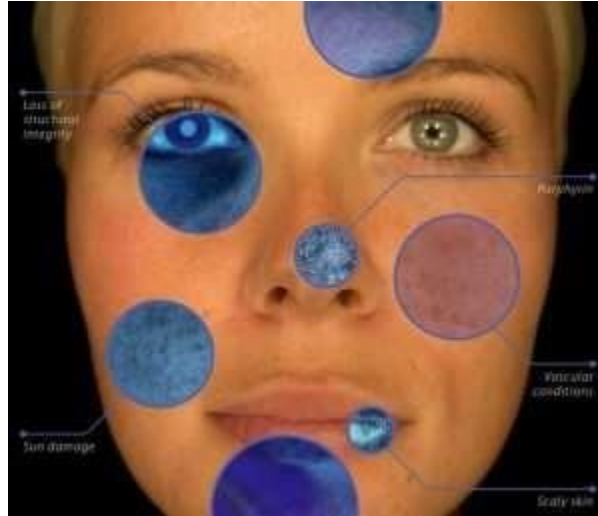


The image shows a comprehensive testing interface. On the left, there is a large circular image of a skin surface. Below it are buttons for "拍照" (Take Photo) and "分析" (Analyze). On the right, there are six categories of skin analysis: "额头" (Forehead), "眼角" (Eye Corners), "脸颊" (Cheeks), "鼻子" (Nose), "嘴角" (Mouth Corners), and "下巴" (Chin). Each category has three small circular images showing different skin conditions and a "删除" (Delete) button. At the bottom right, there is a small image of a woman's face with her hands on her cheeks.


تصیر ۱- هند پس اسک و آنال پوست ا قالت عکسرداری سه تا از هر ناحه صورت



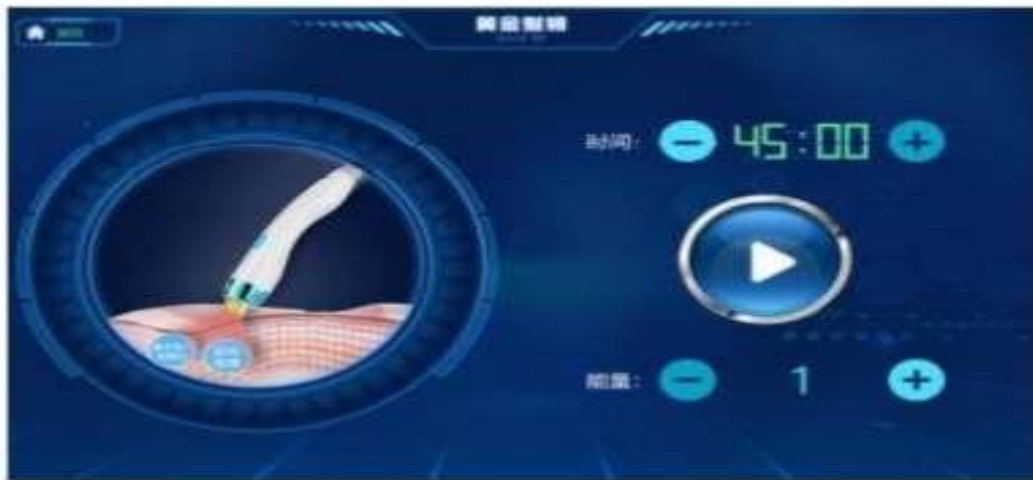
تصیر ۱-۱ هند پس اسک و آنال پوست گزارش د نجه آناله لحاظمان منافذاز، ل، چر پوست،مان رطت، جوش، مان زری پوست، مان حساست پوست و...، توانا ذخه سازی گزارش و ارسال گزارش ا واس اپ و ا ه صورت پ ت




تصراً - ۲ - هند پس مکرودرم



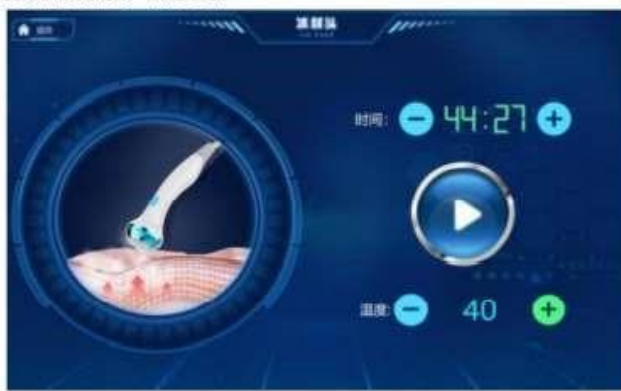
تصویر ۳- ہند پس اسکرابر



تصویر ۴- ہند پس رادیو فکوی



تصیر ۵- ہند پس الاسونک



تصیر ۶- ہند پس چکش د و گرم



Large pores



Uneven complexion



Dark under-eye circles



Oily Acne



Dry and dull



Sagging skin

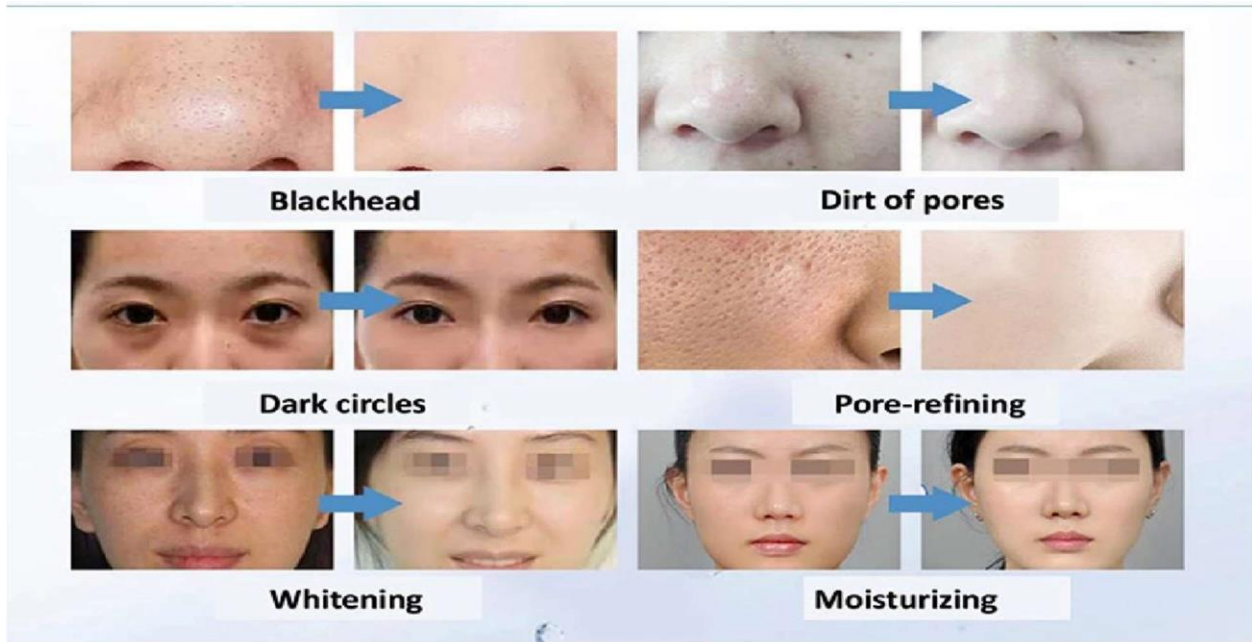


The makeup is not clean



Spotted black beans

تصر ۷له درمانهای عوارض پوست ا دستاه هدروفشال ۷ اره مدل smart ice
blue



تصویر ۸- له درمانهای عوارض پوستی دستگاه هیدروفشال ۷ اره مدل smart ice blue
